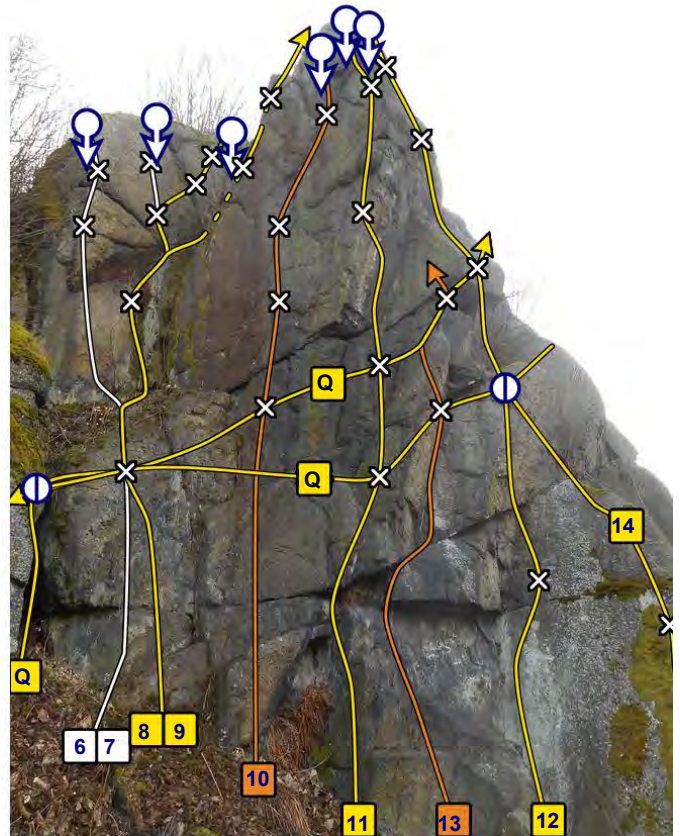





Kletterführer
Burgfelsen Neuhaus
 - Routen: Loreley

Loreley

Turm des vorderen Hauptmassivs



- | | | | |
|----------|--------------------------|----|--|
| 6 | X(s)enofit | ?? | 'Drah di net um'-Einstieg, dann vom Podest die Kante hoch.
Ein alk-freies "Sich-die-Kante-geben".

4 H <u>Erstbegehung:</u> Michael Schornbaum, 2016 (toprope)
<u>Erschließung:</u> Michael Schornbaum, 30.08.2016 (3 H) |
| 7 | Ausstiegsvariante | ?? | Schwere Ausstiegsvariante von 'Drah Di ned um' nach links.

6 H <u>Erstbegehung:</u> Michael Schornbaum, Mai 2016 (toprope)
<u>Erschließung:</u> Michael Schornbaum, 30.08.2016 (2 H) |

- 8 Draht Di ned um** 5 "Alpines Gekraxl" entlang natürlicher "Linie", direkt an der Verschneidung orientiert. Definitiv keine Hallenkletterei :) Oben leicht links zum Ringumlenker, alternativ Ausstieg (das "leicht links" ist Richtungsangabe :))
- 6 H Erstbegehung: frühere "Kraxeleien" wahrscheinlich
Erschließung: Harald Rost, 30.06.2016
Erste freie Begehung: Harald Rost, 01.07.2016
- 9 Felix** 5+ Wie bei 'Draht Di ned um' auf Absatz und über den stufenartigen Verschneidungsbeginn. Oberhalb dieser Stufe dann aber nach rechts (H) in die schräge Wand und etwas mutiger über kanzelartigen Block luftiger Ausstieg (H) auf die Loreley-Gipfelzinne (seit 15.06.2018 auch zentraler Gipfelhaken).
- 4 H Erstbegehung: Harald Rost, 26.06.2016
Erschließung: Harald Rost, 30.06.2016
Erste freie Begehung: Harald Rost, 01.07.2016
(Nachrüstung:) Harald Rost, 15.06.2018 (zentraler Gipfel-H)
- 10 Licht und Schatten** 8-
- 5 H Erstbegehung: Michael Schornbaum, 31.03.2016
Erschließung: Michael Schornbaum, 31.03.2016
Erste freie Begehung: Michael Schornbaum, 30.07.2016
- 11 Loreley** 6+ Schöne Route mit gem. jahrelangem Feedback leider suboptimaler Hakensetzung. Für den Vorstieg ggf. besser vorab Exen einhängen und diese vll. sogar verlängern.
- 5 H Erstbegehung: Michael Schornbaum, 03.2016
Erschließung: Michael Schornbaum, 29.03.2016
Erste freie Begehung: Michael Schornbaum, 29.07.2016
(Belay and 2nd Ascent Harald Rost)
(Nachrüstung:) Harald Rost, 15.06.2018 (zentraler Gipfel-H)
- 12 Käferwalzer** 6+ Wie Loreley: Schöne Route aber leider suboptimale Hakensetzung. Für den Vorstieg ggf. besser vorab Exen einhängen und diese vll. sogar verlängern.
- 6 H Erstbegehung: Michael Schornbaum, 03.2016
Erschließung: Michael Schornbaum, 01.04.2016
Erste freie Begehung: Michael Schornbaum, 02.04.2016
(Belay and 2nd Ascent Harald Rost)
(Nachrüstung:) Harald Rost, 15.06.2018 (zentraler Gipfel-H)
- 13 Magic Moment (Hausmeisterzugang)** 7+ Schwierige, stark herausdrückende Einstiegsvariante, für 'Loreley' oder 'Käferwalzer'. die durch die zwei für die Quergänge gebohrten H ermöglicht wird.
- 2 H Schon auf das erste kleine Podest ist's schwer. (Den ersten H ggf. vorklippen (!)) Körpergröße macht's nicht einfacher.
(Rückmeldungen zur Schwierigkeit erwünscht.)
- Was der Zweitname soll? Ganz einfach:
- https://klettercomics.de/wp-content/uploads/2011/12/06-Erbse_-_Hausmeister.mp3
- <https://youtu.be/agr1YmGYsSY>
- Erschließung: Harald Rost, 12.10.2017
Erstbegehung: Michael Schornbaum, 25.06.2018
- 14 Einstiegsvariante für 'Käferwalzer' und 'Therapy'** Einstieg links der Kante des schrägen Vorblocks an dem kleinen Ausbruch unten, der als 1. Tritt verwendet wird.
- 5+/6-
1 H Erstbegehung: Sascha Wißgott, 05/2016
Erschließung: Sascha Wißgott, 05/2016
- 15 Lavendeldieb** 6- Boulder mit Topropemöglichkeit vom 1. oder 2. H von 'Therapy'.
Einstiege direkt an oder rechts der Kante des schrägen Vorblocks.
Erstbegehung: Sascha Wißgott, 04/2016

Einstieg mit 2-3 Varianten. Dann ohne grasigen Rinnenboden schöne Kaminkletterei mit Reibung und Stemmen.

5 H

Erstbegehung:

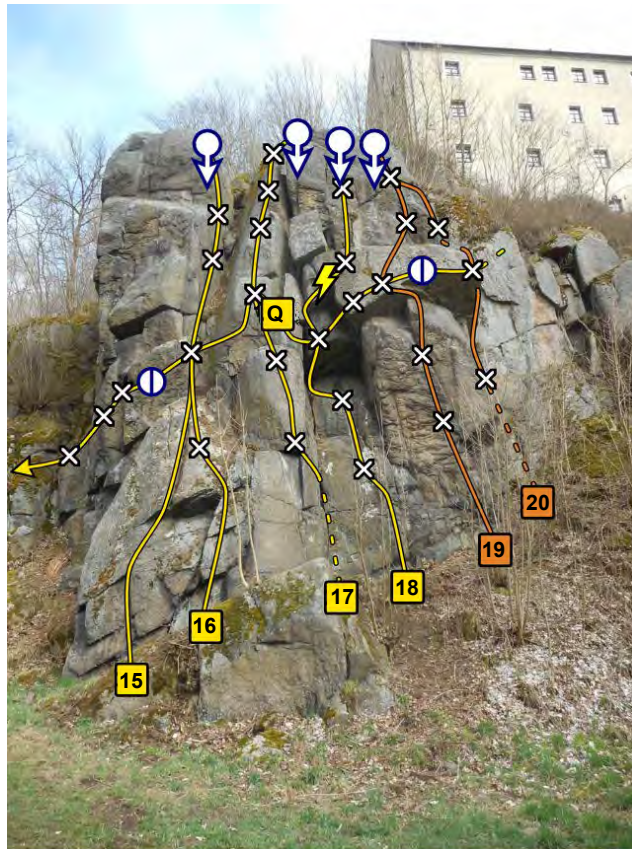
frühe "Kraxeleien" wahrscheinlich

Erschließung:

Sascha Wißgott, 09.04.2016

Erste freie Begehung:

Sascha Wißgott, 09.04.2016



Quergänge

Auch an der Loreley sind Quergänge möglich, die grundsätzlich die vorhandenen "normalen" Routenhaken nutzen. Zusätzlich wurden für die Quergangsabsicherung an ggf. kritischen Stellen (kommt auch auf Begehungsrichtung an) hier 2 Haken gebohrt, die dann auch Grundlage für den 'Magic Moment' bzw. 'Hausmeisterzugang' wurden.

In obigen Topos sind die Quergänge nur angedeutet und ggf. unvollständig. Bessere Info und Bilder in der separaten **Beschreibung aller Quergänge**.